

量子沙盘股票短线王培训宝典

市场只有 5%的幸存者。
我们无法改变这个比例。
但是，
我们可以尽量多地把他们集中到一起。。。

第一篇 基础篇---软件及股票投资中常识性问题

1. 量子沙盘短线王是什么？

量子沙盘是采用世界最尖端的金融大数据分析技术开发出来的一系列精准量化决策系统。沙盘的背后是由华尔街金融和 IT 精英组成的精悍团队在每天辛勤工作，为大家提供精准的股票、期货量化分析数据。

短线王的最大作用，在于改变了散户的弱势地位，在开盘前就可以提示你哪里是当天的高点和低点，帮助用户迅速决策。利用这些精准无比的沙盘数据，用户可以把自已的聪明才智发挥到最大限度。

近二十年来科学技术突飞猛进，但金融投资的理论和分析方法却少有突破、乏善可陈。大家常用的那些市面上流行的方法和技术、指标，都是几十年前甚至上百年的。而今，当我们智能手机的运算能力已超越了阿波罗登月飞船的时候，大多数人的投资方法还在蒙昧之中。投资已进入量化和智能的时代，你再用几十年前的技术指标指导投资，那就要落后挨打了。

2. 软件上的 ABCDEF 是什么意思？

这组英文字符代表每天多空博弈的防线和阵地。ABC 分别是 3 条多头防线，DEF 分别是 3 条空头防线。

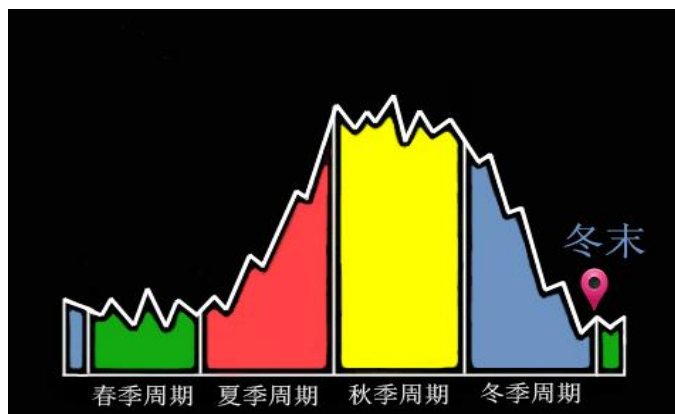
沙盘的意思，类似于军事战争中的沙盘推演，在一个沙盘上清晰展示和标记出敌我双方的战线位置，便于细致观察、思考对策、组织攻防。投资操作某种程度上也是资金、对手、策略上的博弈，也跟军事战争中的博弈、谋略类似。在这里，ABC 是三条多头防线，是做多买入力量把守的价格位置；DEF 是空头防线，是做空卖出力量把守的价格位置，其中 C—D 是多空的最前端防线，多空对峙的最前沿区间。

多数情况下，或行情平稳时期，价格波动有 70--80% 的时间都是在 C—D 区间内波动，价格回落到 C 点之后开始回升，或价格上升到 D 点之后发生回落。股价在盘整行情时多是如此。

少数情况下，或行情剧烈时期，价格波动有 20--30% 的时间会发生大幅度的运动，会溢出 C—D 区间。当价格在成交放量的情况下向上突破 D，则上升目标为 E 或 F；当价格向下跌破 C，则下跌目标为 B 或 A。这两类现象一般是股票价格的大涨或大跌。

3. 沙盘上的四季周期要怎么理解？

四季周期的示意图：



价格波动是上涨和下跌的一次次轮回，但又不是简单的重复。为了便于人们认识价格涨跌循环和便于记忆理解，我们将价格涨跌按四季周期的变化来命名。

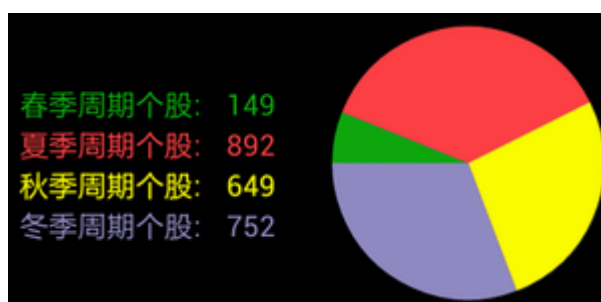
春季周期： 下跌趋势已基本完成，处于构筑价格底部形态的阶段。

夏季周期： 完成价格底部的震荡后，开始逐步上涨，并到达最高点的阶段，多头势力占优。

秋季周期： 已出现了价格最高点，但多空力量还未完全逆转，处于构筑价格顶部的阶段。

冬季周期： 完成价格顶部形态后，一路震荡下跌，有可能出现价格最低点，空头占优势。

在软件的指数栏目下，有个四季周期的统计数据。如下图所示：



这个数据是每天重新计算的，早上 8 点以前刷新结果。全市场的股票，都可以划分成不同的四季周期，从这个饼图中，我们可以明确看到市场的状况，如果夏季周期股票占大多数，就表示市场处于上涨趋势中。如果秋冬季股票占绝大多数，就表示市场在熊市中，或者在一个牛市中间的深幅度调整阶段。总之，从四季周期的数量，比较客观的反应了当前市场状况。

另一方面，也可以通过这些四季周期的股票显示，找到比较理想的操作目标，为选股的范围做一个过滤安全网。

4. 为什么有的股票没有四季周期显示？

在沙盘软件上，一般是新股或次新股没有四季周期的显示，这是因为数据不够，还不能满足模型测算这个股票四季周期趋势的条件。

也还有极少数股票，处于两个季节的临界点上，不能确认到底属于哪个季节，也是不能显示；但随后价格的变动，一旦有四季测算结果也会立刻显示在个股界面上。

5. 沙盘的主要作用是什么？

巴菲特说过：别人贪婪的时候恐惧，别人恐惧的时候贪婪。看来如果我们知道别人什么时候恐惧不敢买入股票，我们贪婪些买入股票就能赚钱了。但是这里的贪婪和恐惧都没有量化数据，无法在股票价格上标记出来。所以对股民来说，没有盈利的解决方案，是一句空话而已。

量子沙盘给出了盈利模式的解决方案。沙盘的精准数据，在开盘之前就标出了多空双方的买卖点位置，并且盘中不变。这样用户可以制定自己的买卖策略和操作计划，在有利的买入点建仓，在事先准备好的卖出点兑现利润。尤其是卖出点价格维持的时间往往比较短暂，有时卖出的最高点就是一瞬间的时刻，提前挂单也经常能卖出在当天的最高点。

6. 沙盘数据每天什么时间更新？怎样确定已更新？

沙盘数据每个交易日早上 8 点以前就更新了，并且 6 阶数据在开盘交易时间内是保持不变的。

数据是否更新看“定位值”3 个字上方的日期，如下图所示，就表示后面的 ABCDEF 数据是 7 月 24 日的沙盘定位值。

7月24日	D: 14.77	E: 15.05	F: 15.76
定位值	C: 14.09	B: 13.67	A: 13.24

只要日期变成当天的，就表示已更新，即使数值跟前一天完全相同，也是更新了！

7. K 线界面上点击沙盘出现“近距/中距/远距”是什么意思？

在 K 线界面可以看到下面这个图，点击沙盘按钮后提示—选择沙盘类型。



打开 K 线页面，软件默认的是近距沙盘数据，即某月某日的定位值是显示的近距，可以切换成中距、远距。区别是，近距对应短线操作，中距对应中线操作，长距对应长线操作。

但是这个短线、中线、长线的说法太模糊，不同人的理解也不同。因为从短线来讲，沙盘 ABCDEF 每两个字母之间的区间幅度都有 3% 了，这可以算短线的操作空间，操作波长是 3—5% 的盈利目标。但如果在 A 买入到 F 卖出，这个操作波长就至少有 15% 的盈利空间了，这也可以算中线。我们简单划分如下：

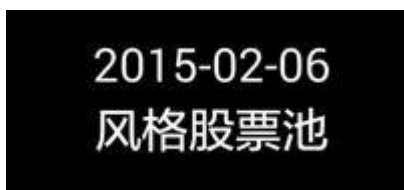
近距--短线操作，适用于 3-10% 交易波长，每盈利 1 个百分点平均对应 1 个交易日。

中距—波段操作，适用于 10-30% 交易波长，每盈利 1 个百分点平均对应 1 个交易日。

远距—中长线操作，适用于 30-100% 交易波长，每盈利 1 个百分点平均对应 1 个交易日。

8. 股票池的票是多久更新一次?

股票池一般情况下每天更新，看软件界面上有日期显示，显示几号日期就表示是那天的池子。如下图所示，看日期就明白表示 2015 年 2 月 6 日的股票池。



另外要注意，如果当天看到股票池的某个股票或全体股票名单没有变化，不表示没更新，那是说沙盘系统重新筛选测算的结果还是这个股票。只要上图提示的日期变化了，就是更新了。

如果股票池里没有股票名单，就表示这天系统没有筛选到合适的股票，用户点击的时候就显示为空。

具体操作上，股票池的股票仍然要参考沙盘 6 阶价位的 ABC 逢低买入，不要追高。

9. 沙盘 ABCDEF 区间为什么提示的区间会变化?

沙盘软件的 ABCDEF 数值每天不变化，但盘中提示的区间有变化。如下图：



因为每个人具体情况不同，可能你今天准备进货买入，他昨天进货今天准备出货。所以沙盘的 ABCDEF 定位值是不变的。但提示的目标入场和出场区间会变化。你要根据自己的情况，选择自己的操作区间和波长。

比如某只股票的 C 点，对你可能要 C 买入，你的盈利区间是 CD，C 买入 D 卖出。但另一个人昨天买入的价格很低，到今天 C 点赚钱了，可能他的盈利区间是 BC，C 点对他是卖出点。

虽然沙盘只有 6 条多空防线，但依靠这 6 线做出的不同操作组合的方法，就有 3 万多种组合模式。沙盘软件在盘中会提示不同的买卖区间，是面对所有用户的，不是针对某一个用户。所以，看到软件上的沙盘区间在变动，不要理解成，每天的 ABCDEF 区间操作提示，都是对你一个人的。你要根据自己的想法去做，决定自己采用那个区间来买入卖出，到了短线目标波长，赚钱了就兑现，不要摇摆不定！

10. 软件上出现的钱袋和箭头表示什么？

软件上的钱袋提示，是锁定利润，落袋为安的意思。钱袋往往跟 DEF 三个价格提示数字同时出现，意思是到这些 DEF 的位置，对短线操作来说，是兑现利润的好位置。



绿色箭头的提示，表示如果以这个位置当作入场买入点，有可能涨到上方钱袋提示的价格位置，这个价格区间，是你进行短线操作有可能获利的空间。

11. 软件上有时提示的咖啡杯是什么意思？

咖啡杯的提示表示停手、休息、观望的意思。一般咖啡杯出现的位置在沙盘的 A 点一线。如果价格跌破 A 就不要继续买入或逢低买入。

因为价格上涨的极端往往不在涨停板上，下跌的极端也往往不在跌停板上。出现了咖啡杯的提示，表示向下突破 A 点后，仍有下跌空间，不要以为价格低了就盲目抄底。这时候上策是停手和旁观。



12. 沙盘的多头防线 ABC，和空头防线 DEF，有四季周期里强弱的区别吗？

在不同的季节，是有区别的。

沙盘还有四季周期，表示不同的涨跌趋势，周期本身也说明了个股当前的运行阶段，不同阶段，沙盘位置的强弱就不同。

比如在夏季周期里，涨势强劲，那么很多时候 C 点就是低点，能跌到 B 或 A 买入的机会就少，上涨经常能冲过 D，到达 E 或 F。

转到秋冬周期了，上涨的股票到达 E 或 F 的就很少了，能涨到 D 就兑现利润，已经很不错了，原来 C 买入的位置经常被击穿，低点经常出现在 B 或 A。

13. 为什么沙盘数据有时候 F 点高于涨停，A 点低于跌停？

沙盘对价格波动的测算方法，是全球股票市场通用的，未来也会成为一款覆盖全球股市的数据决策软件。我们并不考虑某个国家的股市有涨跌停板的限制，其价格波动规律就会不同。所以看到 F 可能高于当天涨停，或 A 可能低于当天跌停，不要觉得奇怪。如果你使用沙盘操作过美股或港股的股票，没停板限制的情况，就会了解更多。

价格的上涨或下跌的极端位置，往往不是涨停或跌停。停板是中国股票市场人为设置的一个交易规则，表面上是为了保护散户，防止暴涨暴跌，实际上的却在遇到极端行情时起到助长助跌的反面作用。

14. 沙盘每天能分析判断大盘指数吗？

沙盘可以判断沪深 300 大盘指数。在软件的指数栏目下，可以看到，如下图。

要注意的是，现在市场有多个指数，上证指数表示上海市场股票的大盘，深证指数表示深圳市场股票的大盘，它们都只代表单一局部市场。只有沪深 300 指数是采用沪深 2 个市场里的 300 只权重股，这个指数才能真正代表国内 A 股市场的大盘。所以我们的软件上只有沪深 300 指数的沙盘数据显示，而没有其他几个指数的沙盘，因为参考这个 HS300 指数的沙盘，用来分析大盘趋势就足够了，再研究其他几个指数意义不大。



沙盘软件上有沪深 300 大盘的两类提示，一是大盘所处的运行周期，二是具体当天的高点和低点测算数据。

1. 大盘的四季周期，也跟个股一样，都遵循四季周期的循环，并且比个股更有规律性。如上图-右侧图，显示秋季周期，就表明此时沪深 300 大盘指数所处的阶段，这就是相对时间和空间中对大盘趋势的判断。对四季周期的说明请参看前文。

2. 具体到当天的沪深 300 大盘的点位分析，也跟个股类似，请直接看沙盘 ABCDEF 数据为参考。这些数据都是早上 8 点左右就显示出来的。也就是说，沙盘软件对大盘的趋势和当天涨跌具体点位的分析，在 9 点半开盘前一个多小时，就已经完成了。盘中不再因行情变化再做随机判断，这个沙盘数据是对当天大盘指数的最终判断。精准度如何，请用户自查。

15. 做短线和做中线或长线，怎么兼顾？

可以单纯做短线，也可以短线在获利的情况下转换为中线或长线。

从短线角度看，不管股票价格怎样逐步抬高，也有 ABCDEF 点，也可以买卖，这样的机会每天有，只要参考沙盘找到当天的低点买入和高点卖出，就可以操作。

如果看好某个股票，有做中长线打算，在持仓已获利基础上，可以先卖掉一半，留一半，拉低成本后继续持仓，直到你认为该卖出的时刻。这里提醒一下，持仓做中长线，一般要选牛市里的春季和夏季周期比较好，如果大盘和个股都是秋冬周期，就不适宜做中长线，因为这时期的上涨多是短暂的反弹，少有连续一路的上涨，成功率很低。

如果打算做长线，还有精力做 T，也可以总保持一半持仓的情况下，另一半资金做 T，但每天收盘总保持一半持仓，不加仓。

16. 牛市里做短线好还是长线好？

哪种方法和波长好，从长线和短线的角度上区分是不对的。

应该从单位时间产生的回报上看，才客观。不管什么方式，做短线、做波段，或是价值投资，衡量的标准就是资金的收益效率，单位时间产生的收益越高，资金的效率越高，总盈利也越大。能接近平均每天 1% 的盈利，就是非常非常好的事情。

这有点类似餐厅里面餐桌的翻台率，吃快餐的单价低，就希望客人吃完快点走人；吃鱼翅海鲜的单价高，客人吃 3 个小时也没关系。短线就像做快餐店，长线就像开海鲜餐厅。不能用谁吃的慢或吃的快来评估餐厅的付出和收益。也不能认为开个卖鱼翅鲍鱼的餐厅就一定比卖汉堡面条的快餐店更稳定更赚钱，麦当劳不是开遍全世界吗？

用单位时间产生的资金收益回报，来看这个盈利的效率，谁的单位时间收益高，谁的方法就有获利优势，这样的方法就是比较好的。

做短线，关键是学会操作模式，然后将这个模式天天去复制、复制、复制，依靠小利积累，逐步形成复利的收益。新手上路就学长线或者价值投资，多会吃尽苦头，因为持仓周期长，回报的不确定性更高。

17. 短线操作的止损和平仓处理模式

A. 短线模式买卖，不顺利的情况，亏 3-5% 就止损，或者持仓 3-5 天不管盈亏都出掉。因为时间越长，变数越多，买入后几天内不能达到预期说明市场不符合你的判断，尽快走人。

B. 顺利情况，比较理想的情况是达到预期目标了，比如到达 D、E、F 顺利平仓了。我们讲过赚钱效率高低的衡量标准是平均每天 1% 的收益。当你犹豫是否平仓的时候就想想这个标准。

C. 如果盈利了，想短线改中长线，就到目标先卖掉一半，持仓剩下的一半再看看，前提是这个股票你长期看好。

卖一半的目的，是拉低成本，只有成本低你持仓才会从容。成本高的话一洗盘就害怕跑了。比如 5 元买的股票，涨到 6 元，你卖出一半，还剩下半持仓，成本就是 4 元了，剩下一半持仓即使跌回 5 元，还有利润。如果继续涨，就更顺利了，也就是越涨持仓越从容。

那么平仓出来的一半钱，再找别的目标。。如法炮制。这样做你怎么也不会亏。

18. 炒股门派和方法那么多，什么样的方法才是好方法？

可以持续并且复制的操作模式，就是好方法，靠时间的延长就可以积累盈利的方法。

做短线的优势，是每一两天就可以复制一次，如果有亏损可以马上停手，认错。缺点是比较操心，花时间看盘，适合不用上班的投资者。

做长线的优势，是几个月甚至几年复制一次，兑现盈利一次可能就百分之几十甚至几百的收益。但下单之前背后的研究决策一点也不省心，同样需要花费大量精力时间。中间的波动可以忽略，比较轻松。缺点是，时间和空间的预期，一旦没有达到，或者趋势判断错误，亏损也是百分之几十的亏损，时间损失数月甚至数年。

如果以单位时间的收益为衡量标准，就不存在什么方法好或者坏的争论，用什么方法都可以。单位时间谁的收益高，谁的方法就是好！

不能要求一个天天上班的人做短线，也不能强制一个天天能盯盘的人必须做长线，方法的分歧就像用什么枪才最好的争论，没太多意义，我们要的是打到猎物才是目的，不然浪费子弹还饿肚子。

用沙盘，是因为别人的赚钱模式，你在百度贴吧的量子沙盘吧里，看三天就明白了，你也可以复制，很简洁和直接的复制。

而别的方法，能否验证都存在不确定性，能否学到是第二个难题，能否复制是第三个难题。因为你只能零敲碎打的学，想系统学到知识几乎不可能。

而量子沙盘，你只要使用它，就只能按照它的模式去操作，也就是在不知不觉中采用了沙盘的盈利系统，这个系统本身就给你提供了高于其他人的胜算可能和盈利概率。

19. 为什么资金流入流出是忽悠？

10元的股票成交了1000股，是有人在10元买入了1000股，也有人在10元卖出了1000股，只是换了一个人持股。没有什么流入流出！

什么叫大单小单？

在任何一个券商的下单软件上，都有大单分拆执行的功能，你可以卖出10万股，设定几千股分拆多批次执行。

你看的行情软件，从来都不是每笔成交都报出来的，都是这几秒钟成交数量的总和，而不是一笔一笔的单独保单。

知道这些，就应该明白，任何一笔大单都可以欺骗性的划分成很多小单，而系统报价却可以把很多小单集成大单。所有那些大单小单，本身都是不真实的，在根据不真实去分析机构行为还是散户行为，就更瞎说了。

在瞎说之上，又编出来大单小单的资金，编造出资金流入流出.....